

Программа проведения исторического квеста «Чита в истории» для учеников 1 – 4 классов.

Условия игры.

Данное мероприятие проходит в форме тематического образовательного квеста, главной задачей которого является повышение уровня знаний детей об истории родного города. Выполняя логические задания, дети расширяют свой кругозор. Ученикам 1 и 2 классов справиться с заданиями помогают ведущие игровых площадок и учитель.

Игра может проводиться как на улице, так и в помещении школы. Одновременно в игре принимают участие команды по 5 – 6 человек от каждого класса одной параллели. Количество команд не должно превышать количество игровых площадок. Если количество классов в параллели небольшое (2 – 3 класса), то можно сформировать по две команды от класса. Команды должны иметь название, отличительные знаки. К проведению игры желательно привлечь старшеклассников, участников школьных волонтерских отрядов. Игровые площадки необходимо обозначить флажками, табличками с названием и т.д.

Время пребывания на площадке 5 минут. Ведущие площадок контролируют время, не задерживают команды, если же, наоборот, команда справилась с заданием быстрее, то участникам могут быть заданы дополнительные вопросы по теме (тогда у команды будет возможность заработать дополнительные баллы) или ведущий может занять оставшееся время познавательной беседой. Сигнал о смене площадок можно подавать с помощью музыки, песен о Чите.

Старт игры.



Игра начинается с торжественного сбора (линейки) всех команд – участников игры. Организатор игры поясняет ребятам о событии, связанном с историей Читы (170 – летие со дня присвоения Чите статуса города и областного центра). Дети могут прочитать стихи о Чите, исполнить песню. Ведущий проводит переключку команд и объясняет задачу игры: собрать эмблему праздника, узнать, что на нём изображено, какой лозунг написан на эмблеме (на каждой игровой площадке, после выполнения задания, ведущий вручает команде часть эмблемы). Затем ведущий вручает командам маршрутные листы. Необходимо предупредить ребят о соблюдении правил безопасности. Команду обязательно сопровождает учитель.

2 площадка: «Прогулка по Чите»

Задание: участникам предлагается рассмотреть 9 фотографий со старинными зданиями и выбрать из них фотографии с историческими зданиями города Читы. За каждый верный ответ – 1 балл. Командам 3 – 4 классов предлагается самостоятельно определить названия зданий, разложив карточки под фотографиями – 1 балл за каждый правильный ответ. Ведущий даёт краткие пояснения о памятниках архитектуры города.



Читинский
Главпочтамт



Дворец братьев
Шумовых



Особняк купца
Полутова




Дом
Игнатъевой



Пассаж
Второва



Здание пожарной
каланчи

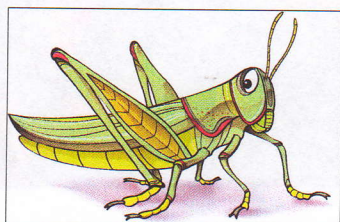



3 площадка: «Их именами гордится Чита»

Задание: разгадать ребусы и определить фамилии людей, которые внесли значительный вклад в развитие города Читы. Верно разгаданный ребус – 1 балл. После ответов детей, ведущий рассказывает дополнительную информацию о деятельности этих людей.



1. Этот человек является одним из создателей Забайкальского краеведческого музея. Он был его первым директором. Сейчас музей носит его имя.

(Кузнецов Алексей Кириллович)




2. Благодаря творчеству этого человека мы знаем, как выглядела Чита в начале 19 века. Он увлекался рисованием и создал замечательные рисунки с видами нашего города

(Бестужев Николай Александрович - декабрист)



3. Именно этот человек в 1851 году зачитал царский Указ об образовании Забайкальской области и присвоении Чите статуса города и областного центра.

(Муравьев – Амурский Николай Николаевич)



ЕЙ

+ЬЁВ


—




+СКИЙ

Амур

4. Старинные каменные особняки на улицах Читы выросли не сами собой, а были построены талантливыми архитекторами. Один из них в начале XX века построил в Чите несколько красивых зданий, в том числе и собственный жилой дом. Здание находится на улице Кастринской и является настоящим украшением Читы. Назовите фамилию архитектора.
(Никитин Гавриил Власьевич)



НИ



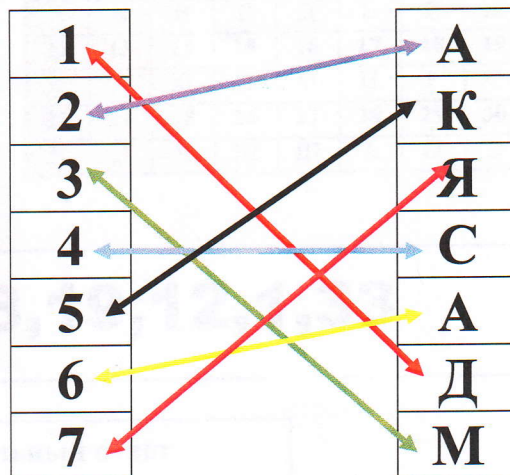
НИ



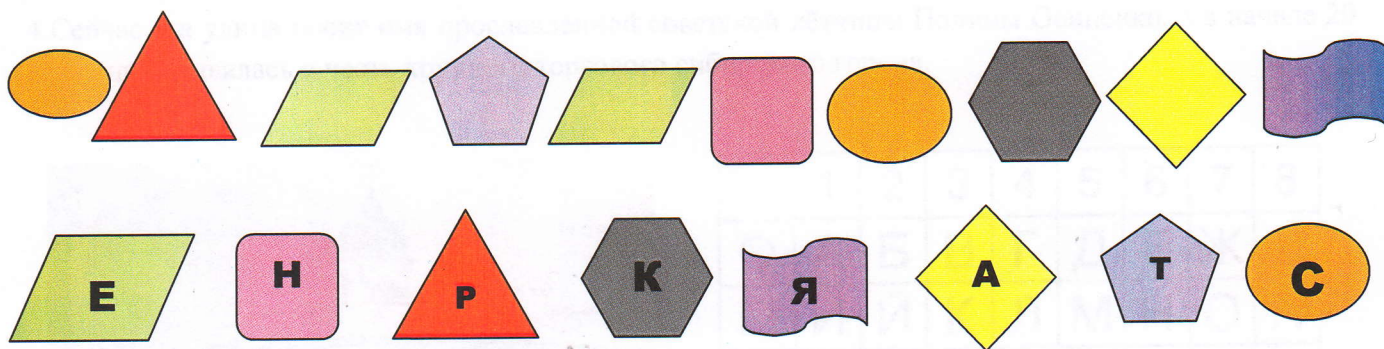
4 площадка: «По старым улицам Читы»

Улицы в Чите прямые и широкие. Когда – то все их названия были связаны с названиями сибирских рек и городов. Какие – то из них сохранили свои названия, а какие – то были переименованы. Разгадай шифр и узнай, как раньше назывались улицы нашего города.

1. Так выглядела первая улица в нашем городе. Название её не было связано с реками и городами Сибири. Попробуй разгадать её название. Объясни, почему она так назвалась (ул. Дамская).



2. Расшифруй название улицы Читы, которая изображена на фотографии нач.20 века.



Правильный ответ
Ул. Сретенская (ул.9-го Января)

3. Эту главную улицу Читы назвали в честь великой сибирской реки. Улица не раз переименовывалась, но потом ей вернули историческое название. На улице сохранилось несколько старинных зданий.



Шифровка

1	2	3	4	5	6	7	8	9	10	11
А	Б	В	Г	Д	Е	Е	Ж	З	И	Й
12	13	14	15	16	17	18	19	20	21	22
К	Л	М	Н	О	П	Р	С	Т	У	Ф
23	24	25	26	27	28	29	30	31	32	33
Х	Ц	Ч	Ш	Щ	Ъ	Ы	Ь	Э	Ю	Я

1,14,21,18,19,12,1,33

**Правильный ответ
Ул. Амурская**

4. Сейчас эта улица носит имя прославленной советской лётчицы Полины Осипенко, а в начале 20 века она называлась в честь крупного торгового сибирского города.



	1	2	3	4	5	6	7	8
○	А	Б	В	Г	Д	Е	Ж	З
□	И	Й	К	Л	М	Н	О	П
△	Р	С	Т	У	Ф	Х	Ц	Ч
◇	Ш	Щ	Ъ	Ы	Ь	Э	Ю	Я



1 1 3 4 3 2 3 1 8

□ △ □ △ △ △ □ ○ ◇

**Правильный ответ
Ул. Иркутская**

5 площадка: «Чита 100 лет тому назад»

Задание: Посмотри на старую фотографию Читы, прочитай её описание и узнай, что находится на этом месте сейчас. За правильный ответ – 1 балл.





100 лет назад на этой площади находился собор Александра Невского, а сейчас здесь ставят огромную ёлку и строят горки. Читинцы собираются на этой площади, чтобы отметить Новый год и другие праздники.

(Площадь им.Ленина)

В это учреждение мы приходим для того, чтобы узнать об истории и культуре Забайкалья. Здесь проходят интересные выставки.

(Забайкальский краеведческий музей им. Кузнецова)



120 лет назад в Чите был открыт сад (парк) для отдыха читинцев. Сад носил имя поэта Василия Андреевича Жуковского. В саду были построены беседки, церковь, дацан, высажены кустарники, деревья и цветы. И сейчас мы посещаем это место, хотя оно, конечно, очень изменилось. Здесь есть аттракционы, летнее кафе, спортивные и игровые площадки для детей и взрослых.

(Парк культуры и отдыха Дома офицеров)

6 площадка: «О Чите слагают песни»

Задание: вставьте пропущенные слова в текст гимна Читы. За каждое верное слово – 1 балл. Максимальное количество – 10 баллов.

На месте первого свиданья
Читы с прохладной _____
Казачьи вольные преданья
Воспели _____ наш родной...
В долинах _____, у светлой сини,
На склонах Черского хребта -
Храни величие России
И процветай в веках, _____ !

Зимовье _____ основали,
И слободу сменил острог,
По Транссибирской магистрали
Шёл путь России на _____
Геройский дух перевозносили
И мощь державного щита:
Храни величие России
И процветай в веках, _____ !

На благо Родины деянья
Верши, талантливый _____
Твори, столица _____,
Сибири гордость и оплот!
К победам новым сквозь стихии
Ведёт нас смелая мечта:
Храни величие России
И процветай в веках, _____ !

Финал игры.

Капитан команды отдает маршрутный лист организатору игры. Организатор подсчитывает баллы. В это время команда собирает из элементов, полученных на площадках, изображение логотипа (эмблемы) праздника, посвященного 170 – летию присвоения Чите статуса города и столицы Забайкалья. Элементы приклеиваются на лист бумаги. Команды выстраиваются на общую линейку, Капитаны держат в руках эмблему праздника. Организатор подводит итоги игры. Благодарит детей за участие в мероприятии. Команды вместе скандируют девиз «Чита в моём сердце!». Объявляются победители игры. Игра завершается награждением участников мероприятия.

По желанию организаторов игры, программа может быть скорректирована с учетом количества обучающихся и возможностей образовательного учреждения, могут быть внесены изменения в содержание программы игры, увеличено количество заданий.

Программу квеста разработала:

Председатель ЧГДОО «Родничок»

Пентюхина Т.А., тел. 8-914-469-04-02