

# 1

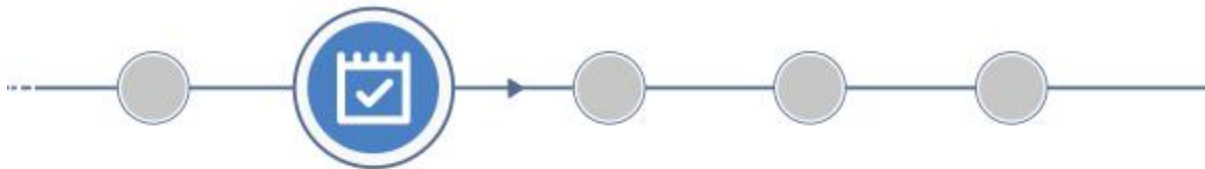
## Авторизация на Госуслугах

Записать ребенка в школу можно через единый портал Государственных услуг на сайте <https://gosuslugi.ru>. Данная услуга доступна для всех жителей Забайкальского края, зарегистрированных на Портале

# 2

## Выбор услуги «Запись в 1 класс»

На сайте [gosuslugi.ru](https://gosuslugi.ru), в строке поиска напишите «Подать заявление в первый класс», нажмите на кнопку «Запись в первый класс»



## 3 Информация на Госуслугах

По услуге можно посмотреть краткую информацию. Например «Выбор школы», «Льготные категории или «Сроки подачи заявления»

Сроки подачи заявления

Первая волна: приём в школу начинается не позднее 1 апреля, заканчивается 30 июня. Заявление можно подать в школу по месту регистрации или другую – при наличии льгот

Вторая волна: с 6 июля до 5 сентября. Заявление можно подать в любую школу. Ребёнка зачислят, если будут свободные места

## 4 «Начать»

Начать

### запись в 1 класс

#### Школа пометит:

- родители из первой очереди в другую
- записаны в 1 класс в той же школе или другой

#### Заявление могут подать:

- при переводе – родители или законные представители 18 лет
- при записи в 1 класс – родители или законные представители 18 лет

В школу зачислят при наличии свободных мест

Ознакомьтесь с условиями перевода и записи, что делать дальше

Начать

Чтобы приступить к заполнению заявления необходимо, нажать кнопку «Начать»



## 5 Выбор услуги

[← Назад](#)

Какая у вас ситуация?

Перевод в другую школу  
Независимо от класса



Зачисление в 1 класс  
В ту же школу или в другую



Для записи ребенка в первый класс, необходимо выбрать услугу «Запись в 1 класс»

## 6 Выберите «Родитель» или «Законный представитель»

[← Назад](#)

Кем вы приходите ребёнку?

Заявление может подать любой из родителей или иной представитель, например опекун или попечитель.

Понадобится документ, подтверждающий право представлять интересы ребёнка

Родитель



Иной законный представитель



Заявление может подать любой из родителей или законный представитель (опекун или попечитель)



# 7

## Переход к заявлению

[← Назад](#)

### Что нужно для подачи заявления

- Паспортные данные
- Реквизиты свидетельства о рождении ребёнка
- Номер или название школы, куда хотите записать ребёнка

### Срок исполнения

После подтверждения наличия мест заберите личное дело и справку о периоде обучения из той же школы – ребёнок отчислит в течение 3 рабочих дней

После предоставления этих документов в школу школу в течение 3 рабочих дней будет издан акт о зачислении

Этапы зачисления

### Результат

Ребёнок будет зачислен в школу – уведомление придёт в личный кабинет

### Школу придётся посетить лично

После рассмотрения заявления необходимо предоставить документы в школу

[Перейти к заявлению](#)

Чтобы перейти к регистрации заявления, необходимо нажать кнопку «Перейти к заявлению»

# 8

## Проверка адреса

[← Назад](#)

### Проверьте свой адрес постоянной регистрации

Адрес

[✎ Редактировать](#)

[Нет постоянной регистрации](#)

[Верно](#)

Проверьте адрес постоянной регистрации, при необходимости отредактируйте. Если все адрес правильный нажмите кнопку «Верно»



# 9

## Выберите Школу и класс

**Укажите школу**  
— Школы в Москве и Московской области выбрать нельзя  
Здесь необходимо из предложенных вариантов выбрать школу и указать класс

Район  
Забитовский

Муниципальный район/район  
Троицкий округ Троицк МО

Муниципальный округ  
Чехов

Школа  
МБОУ МБОУ № 4

Класс  
7 класс

**Выучившие**  
МБОУ МБОУ № 4  
470000, Забитовский проезд, Чеховский район (МО), 4  
503334831

[Продолжить](#)

В электронной форме заявления необходимо выбрать школу и класс и нажать кнопку «Продолжить»

# 10

## Есть ли льгота на зачисление

**Какая у вас льгота?**  
— Зачисление не гарантируется  
При отсутствии мест в школе не применяются никакие льготы

Если есть несколько льгот, выберите одну  
Льготные категории

Льготы

Поиск

- Дети военнослужащих
- Дети и иждивенцы сотрудников полиции и ОВД
- Дети и иждивенцы сотрудников полиции и ОВД, получивших из-за болезни, полученной на службе
- Дети и иждивенцы сотрудников полиции и ОВД, получивших на службе

Укажите, есть ли льгота на зачисление. Если есть, то можно выбрать льготу из списка. Если нет, то оставляем прочерк



# 11

## Сведения о ребёнке

Укажите сведения о ребёнке

Можно выбрать ребёнка от 0 до 20 лет

Выборите ребёнка по фотографии

Добавить нового ребёнка

Имя

Имя

Имя

Имя

Имя

Имя

Имя

Имя

Имя

Имя

Имя

Имя

Имя

Имя

Имя

Имя

Имя

Имя

Имя

Имя

Имя

Имя

Имя

Имя

Имя

Имя

Имя

Имя

Имя

Имя

Имя

Имя

Имя

Имя

Имя

Имя

Имя

Имя

Имя

Имя

Имя

Имя

Имя

Имя

Имя

Имя

Имя

Имя

Имя

Имя

Имя

Имя

Имя

Продолжить

Введите сведения о ребёнке,  
нажимаем кнопку «Продолжить»

# 12

## Свидетельство о рождении ребёнка

Заполните информацию о свидетельстве о рождении ребёнка

Назад

Какое свидетельство о рождении у ребёнка?

Иван, 12 лет

Российские свидетельства выдают загсы и консульства за рубежом

Иностранное – любые органы власти других государств

Российское

>

Иностранное

>

Назад

Свидетельство о рождении

Иван, 12 лет

Обратите внимание

Страна	Номер	Дата выдачи
RU	111111	01.09.2010

Выдано

УВМС России по Забайкальскому краю в центральном районе гор...

Продолжить

# 13

## Дополнительная информация

Укажите гражданство ребёнка, дополнительные языки для обучения, изучения в качестве родного и нужны ли ребёнку специальные условия

[← Назад](#)

Гражданство ребёнка российское?

 Иван, 12 лет

Если гражданство иностранное, в школу нужно будет принести документ, подтверждающий право ребёнка находиться в России

Да

>

Нет

>

[← Назад](#)

Вам нужны дополнительные языки для обучения и изучения в качестве родного?

Обычно в школах проводят занятия на русском языке и изучают его в качестве родного

В некоторых школах можно выбрать другие языки — уточните это перед подачей заявления

**— Другой язык не гарантируется**

Ваше заявление будет принято, если школа предоставляет возможность выбрать язык. Если об этом, выбор языка не повлияет на зачисление ребёнка

Нет, только русский язык

>

Да

>

[← Назад](#)

Ребёнку нужны специальные условия?

Могут быть нужны детям с ограниченными возможностями здоровья. Понадобится заключение психолого-медико-педагогической комиссии (ПМПК)

Нажимая «Да», вы даёте согласие на обучение по адаптированной образовательной программе

Нет

>

Да

>



## 14 Ваши персональные данные

← Назад

Проверьте ваши персональные данные

Дата рождения

Паспорт гражданина РФ  
Серия и номер

Дата выдачи

Вет.паспорт

Адрес проживания

Место рождения

— Данные и история сведений в выданы?  
Если нет в этом разделе, выделите «Обновить данные»

✎ Редактировать

Вперед

Проверьте свои персональные данные, при необходимости отредактируете. Если ошибок нет, то нажимаем кнопку «Верно»

## 15 Контактные данные

Проверьте контактный телефон и электронную почту, при необходимости отредактируйте. Если ошибок нет, то нажимаем кнопку «Верно»

← Назад

Проверьте контактный телефон

Контактный телефон

✎ Редактировать

Вперед

← Назад

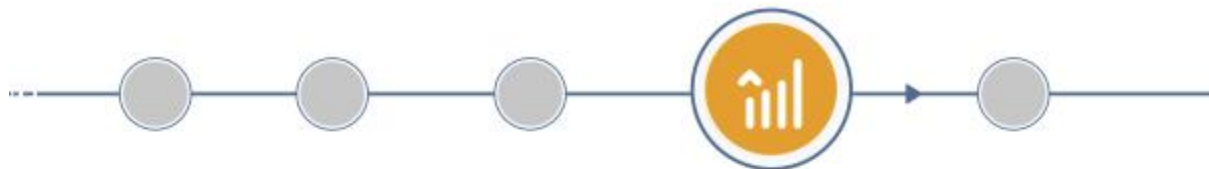
Проверьте электронную почту

Электронная почта

✎ Редактировать

Вперед





# 17

## Отправка заявления

[← Назад](#)

С кем ещё можно связаться по заявлению?

Укажите дополнительные контактные данные для связи

Вы можете пропустить этот шаг и ничего не указывать

Кем-либо ещё

Нажав «Отправить заявление», вы даёте согласие на обработку персональных данных и подтверждаете ознакомление с уставом, акциями и другими документами выбранной школы

[Отправить заявление](#)

Укажите дополнительные контактные данные для связи, нажмите кнопку «Отправить заявление»

# 18

## Сообщение о регистрации

Заявление отправлено

13:30, 12.05.2018, 13:30:00, 13:30:00

Итоговые

- 1. Данные персонального кабинета пользователя
- 2. Описание о состоянии заявки и дальнейших действиях
- 3. Возможные варианты действий и их последствия:
  - статус «отправлено»
  - статус «отправлено»
- 4. Описание дальнейших действий и дальнейших действиях

Действия для заявки

- 1. Визит
- 2. Статус заявки «отправлено» и дальнейшие действия
- 3. Статус заявки «отправлено» и дальнейшие действия
- 4. Статус заявки «отправлено» и дальнейшие действия
- 5. Статус заявки «отправлено» и дальнейшие действия
- 6. Статус заявки «отправлено» и дальнейшие действия

— Статус заявки

13:30, 12.05.2018, 13:30:00, 13:30:00

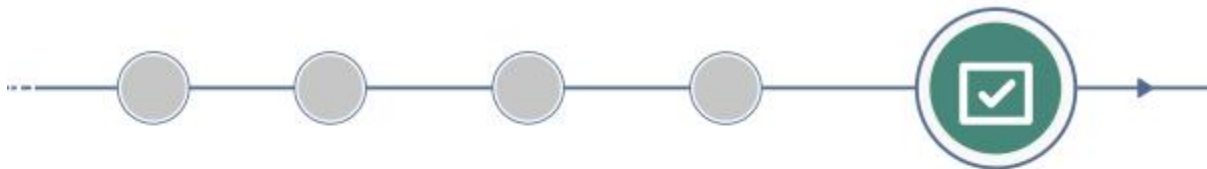
Срок рассмотрения

13:30, 12.05.2018, 13:30:00, 13:30:00

13:30, 12.05.2018, 13:30:00, 13:30:00

[В личный кабинет](#)

Ваше заявление зарегистрировано. Ознакомьтесь с информацией о последующих действиях. Вы можете перейти в личный кабинет



# 19

## Отображение в личном кабинете

В личный кабинет поступает информация о зарегистрированном заявлении, где указаны номер, дата, время и статус заявления

### Заявления

[Архив](#)

Поиск



№ 2278803618

Сегодня в 12:07

запись в 1 класс

Заявление принято

Школа рассмотрит Ваше заявление. Дождитесь, пока она подтвердит наличие свободных мест. Вы получите сообщение на электронную почту и в личный кабинет.